

МИНИСТЕРСТВО ПРОСВЕЩЕНИЯ РОССИЙСКОЙ ФЕДЕРАЦИИ


Департамент образования Вологодской области

Управление образования Администрации города Вологды

МОУ "СОШ № 9"

РАССМОТРЕНО

Руководитель МК




Мухина ЕА..

Протокол № 1 от «28»
августа 2023 г.

СОГЛАСОВАНО

Зам. директора по ВР




Хохлова М.В.

от «29» августа 2023 г.

УТВЕРЖДЕНО

Директором МОУ

"СОШ № 9"



Королева А.Н.

Приказ № 64а/02 от «30»
августа 2023 г.

РАБОЧАЯ ПРОГРАММА

по курсу внеурочной деятельности

«Здоровое питание»

2023 – 2024 учебный год

начальное общее образование

количество часов – 17

Уровень базовый

1. Пояснительная записка

Данная рабочая программа разработана в соответствии с письмом министерства образования, науки и молодежной политики Краснодарского края от 07.07. 2016г., №47-11727/16-11 «О рекомендациях по составлению рабочих программ учебных предметов, курсов и календарно-тематического планирования» составлен локальный документ, определяющий объем, порядок, содержание изучения курса, требования к результатам освоения; образовательная направленность, в рамках которой реализуется программа – общеинтеллектуальная; вид детского объединения, в рамках которого реализуется программа – учащиеся школы I ступени; возраст обучающихся – 6,5-11 лет; продолжительность занятия – 35 минут в первом полугодии, 45 минут во втором полугодии, 45 минут во втором полугодии 1 класса и 2 – 4 ом классах. срок реализации программы - 4 года.

Программа «Разговор о правильном питании» составлена в соответствии с требованиями ФГОС НОО на основе методических рекомендаций к авторской программе: «Разговор о правильном питании» (М.М.Безруких, Т.А.Филиппова, А.Г.Макеева Издательство:М.ОЛМА Медиа Групп 2011).

Актуальность данного курса:

Здоровье - это первая и важнейшая потребность человека, определяющая способность его к труду и обеспечивающая гармоническое развитие личности. Перед современной школой стоит задача по формированию у детей культуры здорового питания, а также осуществление соответствующей просветительской работы среди детей, их родителей. Только систематическая работа в данном направлении может помочь изменить вкусовые пристрастия, постепенно усовершенствовать структуру питания, научить детей делать сознательный выбор в пользу полезных блюд, здорового питания.

Целью программы является формирование у детей представления о необходимости заботы о своём здоровье, и в первую очередь о важности правильного питания, как составной части сохранения и укрепления здоровья. Пищевые привычки формируются с детства, у взрослого человека их очень сложно изменить, поэтому так важно сформировать у детей правильное пищевое поведение. Понимание младшими школьниками важности правильного питания может стать эффективным способом профилактики и предупреждения неинфекционных заболеваний желудочно-кишечного тракта, развития различных соматических заболеваний

Программа рассчитана на 4 года обучения учащихся младших классов. Время, отведенное на обучение, составляет 135 часов, причем значимую часть составляют экскурсионные тематические поездки и практические занятия. Программа предусматривает проведение внеклассных занятий, работы детей в группах, парах, индивидуальная работа, работа с привлечением родителей. Занятия проводятся 1 раз в неделю в учебном кабинете, в музеях различного типа, библиотеках, на пришкольном участке, проектная деятельность включает проведение опытов, наблюдений, экскурсий, заседаний, олимпиад, викторин, КВНов, встреч с интересными людьми, соревнований, реализации проектов и т.д. Источником нужной информации могут быть взрослые: представители различных профессий, родители, увлеченные люди, а также другие дети.

В программу курса включены следующие разделы рассчитанные на **135 часов за 4 года** обучения (1 час в неделю). Продолжительность занятия – 35 минут в первом полугодии 1 класса, 45 минут во втором полугодии, 45 мин в 2 – 4-х классах.

1 раздел: Поговорим о продуктах

2 раздел: Гигиена питания

3 раздел: Режим питания

4 раздел: Витамины круглый год

Срок реализации программы: 4 года

№ раздела	Наименование раздела	Распределение часов по годам обучения			
		1 класс	2 класс	3 класс	4 класс
1.Раздел	Поговорим о продуктах	5	5	5	5
2.Раздел	Гигиена питания	3	3	3	3
3.Раздел	Режим питания	14	14	14	14
4.Раздел	Витамины круглый год	12	12	12	12

Цель курса – сформировать у младших школьников основы рационального питания.

Задачи курса

- формирование у детей основных представлений и навыков рационального питания;
- воспитывать ответственное отношение к своему здоровью, как главной человеческой ценности;
- воспитание у детей культуры питания;
- воспитание умения соблюдать режим, правила гигиены, умение выбирать полезные продукты и блюда;
- развитие познавательного отношения и интереса к изучаемой теме;
- развитие коммуникативных навыков;
- формирование навыков ЗОЖ;
- расширение осведомленности учащихся и их родителей в области рационального питания.

2. Планируемые результаты освоения курса **«Здоровое питание»**

Программа предусматривает достижение *3 уровней результатов:*

<i>Первый уровень результатов</i> (1 класс)	<i>Второй уровень результатов</i> (2-3 класс)	<i>Третий уровень результатов</i> (4 класс)
Приобретение школьником социальных знаний о необходимости заботы о своём здоровье, и в первую очередь о важности правильного питания, как составной части сохранения и укрепления здоровья, об общественных нормах поведения за столом, о социально одобряемых и неодобряемых формах поведения при приёме пищи; понимания значения соблюдения правил гигиены в повседневной жизни.	Формирование позитивного отношения школьника к изучению основ правильного питания, правил сохранения своего здоровья; расширение знаний о продуктах питания, их вкусовых свойствах и содержании питательных веществ; формирование представления о необходимости разнообразного питания как обязательном условии здоровья; расширение знаний о традициях питания разных народов; воспитание уважения	Развитие умения планировать свой день, с учётом норм рационального режима питания и энергозатрат на умственную и физическую деятельность; изменять рацион питания в зависимости от времени года; оценивать свой рацион питания с учётом собственной физической активности и проводить соответствующие корректирующие действия по изменению рациона; формирование навыков гигиены и безопасного поведения при приготовлении

	к культуре своего народа.	и приеме пищи; закрепление навыков самообслуживания.
--	---------------------------	--

Личностные результаты:

- готовность и способность обучающихся к саморазвитию и познавательной деятельности;
- иметь первоначальное представление о здоровом образе жизни и правилах личной гигиены;
- знать этические нормы поведения во время экскурсий, викторин и соревнований;
- навыки сотрудничества в разных ситуациях;
- знать этические нормы, предъявляемые к сервировке стола, правила личной гигиены;
- объяснять некоторые правила вежливого, уместного поведения людей при общении во время приема пищи.

Метапредметные результаты:

- классифицировать предметы по заданным критериям;
- объяснять смысл народных пословиц и поговорок
- строить простые сообщения, в том числе творческого характера;
- сравнивать предметы и объекты, находить общее и различия;
- ориентироваться в своей системе знаний;
- учиться договариваться о распределении ролей в игре, работы в совместной деятельности;
- делать простые выводы и обобщения в результате совместной работы группы.

Предметные результаты:

- знания о рациональном питании;
- умение делать выбор между вредными и полезными продуктами;
- иметь представление о соблюдении гигиены и режим питания;
- иметь представление о пользе витаминов и минеральных веществ в жизни человека;
- иметь представление о значении жидкости для организма человека;
- иметь практические навыки распознавания вкусовых качеств продуктов;
- умение составлять личное меню, состоящее из полезных продуктов и блюд;
- умение приготовить простейшие блюда (бутерброды, салаты).

3. Содержание курса «Здоровое питание»

Поговорим о продуктах (5 часов)

Первый класс - 5 ч. Темы занятий: «Самые полезные продукты» Экскурсия в магазин.
Применяемые формы внеурочной деятельности: решение проблемных ситуаций; подбор информации просмотр кинофильмов; экскурсии.

Второй класс –5 ч. Темы занятий : «Что надо есть, если хочешь стать сильнее». На вкус и цвет товарищей нет». **Применяемые формы внеурочной деятельности:** подбор информации; презентация детских работ; работа в парах и группах конкурс, викторина.

Третий класс – 5ч. Темы занятий : «Из чего состоит наша пища» «Что нужно есть в разное время года». **Применяемые формы внеурочной деятельности:** подбор информации; презентация детских работ; работа в парах и группах.

Четвёртый класс –5 ч. Темы занятий : «Какую пищу можно найти в лесу» «Что можно приготовить, если выбор продуктов ограничен» **Применяемые формы внеурочной деятельности:** подбор информации; презентация детских работ; работа в парах и группах просмотр кинофильмов.

Гигиена питания (3 часа)

Первый класс - 3 ч. Темы занятий: «Если хочешь быть здоров». Применяемые формы внеурочной деятельности: решение проблемных ситуаций; подбор информации выставка; презентация детских работ.

Второй класс – 3ч. Темы занятий : «Как утолить жажду...»«Что надо есть, если хочешь стать сильнее». **Применяемые формы внеурочной деятельности:** подбор информации; презентация детских работ; работа в парах и группах конкурс, викторина.

Третий класс –3 ч. Темы занятий : «Из чего состоит наша пища» «Как правильно питаться, если занимаешься спортом».

Применяемые формы внеурочной деятельности: подбор информации; презентация детских работ; работа в парах и группах . просмотр кинофильмов; экскурсия

Четвёртый класс – 3ч. Темы занятий .: «Где и как готовят пищу» «Как правильно вести себя за столом»

Применяемые формы внеурочной деятельности: подбор информации; презентация детских работ; работа в парах и группах просмотр кинофильмов; выставка

Режим питания (14 часов)

Первый класс - 14 ч. Темы занятий : «Плох обед, если хлеба нет» «Полдник. Время есть булочки» «Пора ужинать».

Применяемые формы внеурочной деятельности: решение проблемных ситуаций; подбор информации просмотр кинофильмов; экскурсии в парки и музеи презентация детских работ.

Второй класс – 14ч. Темы занятий : «Каждому овощу своё время» «Что нужно есть в разное время года». **Применяемые формы внеурочной деятельности:** подбор информации; презентация детских работ; работа в парах и группах конкурс, викторина.

Третий класс –14ч. Темы занятий : «Что и как можно приготовить из рыбы» «Что можно приготовить, если выбор продуктов ограничен» **Применяемые формы внеурочной деятельности:** подбор информации; презентация детских работ; работа в парах и группах, просмотр кинофильмов.

Четвёртый класс – 14ч. Темы занятий : «Кулинарное путешествие по России». *Применяемые формы внеурочной деятельности:* подбор информации; презентация детских работ; работа в парах и группах просмотр кинофильмов; экскурсии в парки и музеи.

Витамины круглый год (12 часов)

Первый класс - 12 ч. Темы занятий : «Удивительные превращения пирожка». *Применяемые формы внеурочной деятельности:* решение проблемных ситуаций; подбор информации просмотр кинофильмов; экскурсии в парки и музеи презентация детских работ.

Второй класс – 12ч. Темы занятий : «Овощи, ягоды и фрукты – витаминные продукты» «Каждому овощу своё время» «Праздник урожая». *Применяемые формы внеурочной деятельности:* подбор информации; презентация детских работ; работа в парах и группах конкурс, викторина просмотр кинофильмов.

Третий класс – 12ч. Темы занятий : «Молоко и молочные продукты» «Блюда из зерна». *Применяемые формы внеурочной деятельности:* подбор информации; презентация детских работ; работа в парах и группах . просмотр кинофильмов.

Четвёртый класс – 12ч. Темы занятий : «Дары моря» «Как правильно вести себя за столом». *Применяемые формы внеурочной деятельности:* подбор информации; презентация детских работ; работа в парах и группах просмотр кинофильмов; выставка работ

4. Тематическое планирование содержания курса **«Здоровое питание» с определением основных видов деятельности**

1 класс				
Раздел	Кол-во часов	Темы	Кол-во часов	Основные виды деятельности обучающихся (на уровне универсальных учебных действий)
Поговорим о продуктах	5	Если хочешь быть здоров.	1	Знакомство с героями программы; чтение по ролям. Анкетирование учащихся и родителей; дидактические и сюжетно-ролевые игры. Чтение по ролям; творческая мастерская «Полезные продукты»; динамическая игра «Вкусные старты». Экскурсия в магазин, заполнение дневника питания. Аукцион «Правильное питание»; конкурс семейных плакатов «Правила питания»; мини-исследование «Семейные традиции и гигиена питания».
		Анкетирование детей «Полезные привычки»	1	
		Самые полезные продукты.	1	
		Экскурсия в магазин.	1	
		Раздельное питание.	1	
Гигиена питания	3	Как правильно есть (гигиена питания).	1	Наблюдение за своим режимом питания; творческая мастерская «Режим питания»; чтение по ролям. Дидактические и сюжетно-ролевые игры.
		Игра-инсценировка «Шел по городу волшебник».	1	

		Удивительные превращения пирожка.	1	
Режим питания	14	Проект. «Режим питания школьника».	2	Наблюдение за своим режимом питания; творческая мастерская «Режим питания».
		Соревнования.		Мини-проект «Путешествие зёрнышка», мини-исследование «Мамина каша»; викторина «Знатоки злаков»
		Из чего варят каши и как сделать кашу вкусной.	2	Дидактические и образно-ролевые игры; чтение по ролям; конкурс загадок; рассказ по картинкам; конкурс «Венок пословиц»; семейная фотовыставка
		Викторина «Печка в русских сказках».		«Секреты обеда».
		Плох обед, если хлеба нет .	5	Дидактические игры; игра – демонстрация «Молоко – волшебный дар»; игра – дегустация «Молочные родственники»; игра-конкурс «Путешествие по Молочной реке»; семейная выставка – ярмарка «Просто, вкусно и красиво!»
		Подготовка к « Празднику хлеба».		Дидактические игры; чтение по ролям; игра «Объяснялки»; игра – дегустация «Запеканки»; семейный конкурс бутербродов;
		Игры: «Секреты обеда», «Советы хозяйюшки».		фотовыставка «Мой любимый бутерброд, отправляйся прямо в рот!» Экскурсия.
Настольная игра.				
Полдник, время есть булочки.				
Конкурс – викторина «Знатоки молока».	2			
Игра «Кладовая народной мудрости».				
Пора ужинать.	3			
Практическая работа «Приготовление бутербродов».				
Экскурсия в столовую.				
Витамины круглый год	12	Где найти витамины весной.	2	Фотовыставка «Где найти витамины весной»
		Практическая работа «Проращивание репчатого лука (овса)».		Практическая работа по выращиванию лука, овса
		На вкус и цвет товарищей нет.	2	Дидактические игры. Практическая работа по определению вкуса продуктов
		Практическая работа «Определи вкус продукта».		
		Экскурсия в магазин (киоск) «Соки. Воды».	2	Экскурсия в магазин. Игра «Если хочется пить».
Если хочется пить.				
Велосипедный спорт (прогулка на велосипедах).	2			
Что надо есть, если хочешь стать сильнее.				

	Работа на участке. Посадка лука.	1	Работа на участке.
	Овощи, ягоды и фрукты – самые витаминные продукты. Каждому овощу - своё время . Викторина «Знатоки здорового питания».	3	Конкурс семейных плакатов «Овощи, ягоды и фрукты - самые витаминные продукты»; Дидактические и образно-ролевые игры; чтение по ролям; конкурс загадок. Проведение викторины

2 класс				
Раздел	Кол-во часов	Темы	Кол-во часов	Основные виды деятельности обучающихся (на уровне универсальных учебных действий)
Поговорим о продуктах	5	Где найти витамины весной./ дидактическая игра/	1	Дидактические игры; чтение по ролям; рассказ по картинкам; игра-дегустиция «Отгадай сухофрукт»; конкурс мини-сказок «Вкусные истории»; творческая мастерская «Чудесная корзинка»; проведение КВН «Витаминный ералаш».
		Игра –дегустиция «Отгадай сухофрукт»	1	
		Конкурс минисказок «Вкусные истории»	1	
		Творческая мастерская «Чудесная корзинка»	1	
		КВН «Витаминный ералаш»	1	
Гигиена питания	3	«Как утолить жажду...»	1	Игра-демонстрация «Мы не дружим с Сухомяткой»; игра-дегустиция «Угадай на вкус, дружок, из чего в стакане сок» чтение по ролям.
		Игра-демонстрация «Мы не дружим с сухомяткой»	1	
		Игра-дегустиция «Угадай дружок на вкус из чего в стакане сок »	1	
Режим питания	14	Каждому овощу свое время	2	Конкурс «Любимые овощи нашей семьи»; презентация детских работ. Дидактические игры; рассказ по картинкам встреча и беседа на тему занятия с профессиональным спортсменом; семейные соревнования «Вкусные эстафеты». Игра-демонстрация «Угадай на вкус!»; чтение по ролям. Мини-исследование «В царстве пряностей»; творческая мастерская «Кулинарная книга»; семейный конкурс «Знатоки пряностей». Дидактические игры; чтение по ролям; рассказ по картинкам; творческие мастерские «Школа карлинга»; «Чудеса своими руками»; выставка «Цитрусовые фантазии».
		Конкурс «Любимые овощи вашей семьи		
		Что нужно есть в разное время года	4	
		Что надо есть, если хочешь стать сильнее.		
		Беседа с профессиональным спортсменом.		
Семейные соревнования «Вкусные эстафеты»	2			
«На вкус и цвет товарищей нет».				
Игра-демонстрация «Угадай на вкус»	3			
Мини-исследование				

		<p>«В царстве пряностей»</p> <p>Творческая мастерская «Кулинарная книга»</p> <p>Семейный конкурс «Знатоки пряностей»</p>		
		<p>Творческая мастерская «Школа карлинга»</p> <p>Творческая мастерская «Чудеса своими руками»</p> <p>Выставка «Цитрусовые фантазии»</p>	3	
Витамины круглый год	12	<p>«Овощи, ягоды и фрукты – витаминные продукты»</p> <p>Праздник «Дары осени»</p> <p>«Каждому овощу своё время»</p> <p>Мини-исследования «Вершки и корешки»</p>	4	<p>Рассказ по картинкам. Праздник «Дары осени». Образно-ролевые игры. Презентации детей.</p> <p>Мини-исследование «Вершки и корешки».</p> <p>Беседа с врачом «Чеснок и лук от всех недугов».</p> <p>Конкурс «Реклама овощей»; семейная выставка «Овощной ресторан», КВН «Азбука правильного питания»; семейный конкурс «Знатоки здорового питания».</p> <p>Создание классной кулинарной книги «Питание и здоровье».</p>
		Беседа с врачом «Чеснок и лук от всех недугов»	1	
		<p>Конкурс «Реклама овощей»</p> <p>Семейная выставка «Овощной ресторан»</p> <p>КВН «Азбука правильного питания»</p> <p>Семейный конкурс «Знатоки здорового питания»</p>	4	
		Создание классной кулинарной книги «Питание и здоровье»	3	

3 класс				
Раздел	Кол-во часов	Темы	Кол-во часов	Основные виды деятельности обучающихся (на уровне универсальных учебных действий)
Поговорим о продуктах	5	Давайте познакомимся	1	Знакомство с новыми героями программы; чтение по ролям; игровое путешествие «Вспоминаем то, что знаем»; игровая мастерская (конструирование игр по изученным темам программы). Чтение по ролям; заполнение дневника здоровья; образно-ролевая игра; исследовательская работа «Домашний завтрак и школьный обед»; устный журнал «Витаминка» (выступление перед ребятами других классов).
		Из чего состоит наша пища	1	
		Белки, углеводы и жиры	1	
		Витамины и минеральные вещества	1	
		Составление меню. <i>Практическое занятие</i>	1	
Гигиена питания	3	Что нужно есть в разное время года	1	Дидактические игры; исследовательская работа учащихся «Русская народная мудрость о правильном питании»; конкурс кулинаров; работа в мини-группах «Составление меню спортсмена»; лекторий: беседа с тренером спортивной школы о режиме питания во время тренировок и соревнований.
		Блюда для холодного и жаркого время года	1	
		Как правильно питаться, если занимаешься спортом	1	
Режим питания	14	Оформление стенгазеты «Состав пищи. Меню»	2	Работа в группах по оформлению стенгазеты. Чтение по ролям; проектная работа в мини-группах «Книжка рецептов рыбных блюд»; творческая мастерская – оформление книжки; кулинарный конкурс для мам и детей «Блюда из рыбы». Дидактические игры; исследовательская работа «Как раньше готовили пищу на Руси»; сюжетно-ролевая игра «Сервировка стола» Экскурсия
		Презентация стенгазет	4	
		Что и как можно приготовить из рыбы. Составление меню из рыбы. Дары моря. Экскурсия в рыбный магазин		
		Что можно приготовить, если выбор продуктов ограничен. Где и как готовят пищу. Как раньше готовили пищу на		

		<p>Руси.</p> <p>Экскурсия в школьную столовую.</p>		
		<p>Столовая и кухонная посуда.</p> <p>Бытовая техника.</p> <p>Как правильно накрыть стол.</p> <p>Предметы сервировки стола</p>	4	
Витамины круглый год	12	<p>Молоко и молочные продукты.</p> <p>Кисломолочные продукты.</p> <p>Встреча с технологом молочного комбината.</p> <p>Что такое сепаратор.</p> <p>Люди каких профессий работают на ферме.</p> <p>Проект «Технология приготовления молочных продуктов в домашних условиях».</p>	6	<p>Дидактические игры; дегустация молочных продуктов; встреча с технологом молочного комбината; исследовательская (семейная) работа «Технология приготовления молочных продуктов в домашних условиях».</p> <p>Исследовательская работа учащихся (групповая) «От зерна до каравая»; чтение по ролям; дидактические игры; творческая мастерская «Зёрнышко».</p> <p>Сюжетно-ролевая игра «На кухне», разгадывание кроссвордов и загадок.</p>
		<p>Блюда из зерна.</p> <p>Механизмы, помогающие хлеборобам посеять, вырастить и собрать урожай.</p>	2	
		<p>Сюжетно-ролевая игра «На кухне».</p> <p>Приглашаем на обед. <i>Практическое</i></p>	4	

		<p>занятие.</p> <p>Разгадывание кроссворда «Федорино горе».</p> <p>Конкурс загадок.</p> <p>Подведение итогов.</p>		
--	--	---	--	--

4 класс				
Раздел	Кол-во часов	Темы	Кол-во часов	Основные виды деятельности обучающихся (на уровне универсальных учебных действий)
Поговорим о продуктах	5	Какую пищу можно найти в лесу	1	Экскурсия «Полезные растения»; «Полезные грибы»; обработка и оформление материала по итогам урока-путешествия «Полезные грибы» (составление игр, загадок, кроссвордов и т.п.).
		Экскурсия «Полезные растения»; «Полезные грибы»	1	
		Полезные грибы» (составление игр, загадок, кроссвордов	1	
		Викторина «Знаешь ли ты грибы ».	1	
		Что можно приготовить, если выбор продуктов ограничен	1	
Гигиена питания	3	Где и как готовят пищу	1	Экскурсия в школьную столовую. Сюжетно-ролевые игры по правилам поведения за столом.
		Экскурсия в школьную столовую	1	
		Сюжетно-ролевые игры «Как правильно вести себя за столом».	1	
Режим питания	14	<p>Кулинарное путешествие по России.</p> <p>Проект «Секреты традиционных блюд твоей местности».</p> <p>Семейная</p>	5	<p>Исследовательская работа учащихся (групповая) «Секреты традиционных блюд твоей местности» и « Как питались на Руси и в России»</p> <p>Кулинарный конкурс «Любимое блюдо моей семьи».</p> <p>Семейная фотовыставка «Секреты нашей кухни».</p>

		<p>фотовыставка «Секреты нашей кухни».</p> <p>Кулинарный конкурс «Любимое блюдо моей семьи».</p> <p>Проект. « Как питались на Руси и в России»</p>		<p>Оформление книги рецептов «Что ни дом, то традиция».</p> <p>Работа в группах «Интервью на кухне»; исследовательская работа «От костра до микроволновки»; Участие в творческих мастерских, проектах и конкурсах.</p> <p>Экскурсия на предприятие общественного питания</p>
		<p>Оформление книги рецептов «Что ни дом, то традиция».</p> <p>Мини-исследование «Посуда в русских сказках».</p> <p>Мини-исследование «От костра до микроволновки»</p>	3	
		<p>Творческая мастерская «Салфетная фантазия».</p> <p>Творческая мастерская «Салфетницы своими руками»</p>	2	
		Проект «Интервью на кухне»	1	
		<p>Конкурс рисунков «Мое любимое блюдо».</p> <p>Творческая мастерская «Фруктово-овощная фантазия».</p> <p>Экскурсия на предприятие общественного питания</p>	3	
Витамины круглый год	12	<p>Дары моря.</p> <p>Экскурсия в океанариум.</p> <p>Творческая</p>	7	<p>Дидактические игры; чтение по ролям; экскурсия в океанариум; составление устного журнала для малышей «Полезные морские обитатели».</p>

	<p>мастерская «Морские обитатели».</p> <p>Устный журнал для малышей «Полезные морские обитатели».</p> <p>Проект «Морские обитатели Черного моря».</p> <p>Викторина «Знаешь ли ты морских обитателей».</p> <p>Выставка поделок из овощей и фруктов «Подводный мир»</p>		<p>Участие в творческих мастерских, проектах , выставках и конкурсах. Сюжетно-ролевая игра «Сервировка стола» и «Идём в гости».</p> <p>Сюжетно-ролевые игры по правилам поведения за столом.</p>
	<p>Как правильно вести себя за столом.</p> <p>Как правильно накрыть стол.</p> <p>Творческая мастерская «Украшаем стол».</p> <p>Сюжетно -ролевая игра «Идём в гости».</p> <p>Выставка и дегустация блюд, приготовленных собственными руками.</p>	5	

5. Описание учебно-методического и материально-технического обеспечения

№ п/п	Наименование объектов и средств материально-технического обеспечения	Количество
1. Библиотечный фонд (книгопечатная продукция)		
Список литературы, рекомендуемой для детей		
1.	М.М. Безруких, Т.А. Филиппова. Рабочая тетрадь для школьников «Разговор о правильном питании» . 1- 2 класс. - М.: – ОЛМА Медиа Групп, 2012.	30
	М.М.Безруких, Т.А.Филиппова, А.Г.Макеева «Две недели в лагере здоровья» 3-4 класс. - М: -ОЛМА Медиа Групп, 2012.	30
Список литературы, рекомендуемой для педагога		
1.	Разговор о правильном питании. Учебно – методическое пособие. /М.М.Безруких, Т.А.Филиппова, А.Г.Макеева.– - М: -ОЛМА Медиа Групп, 2011.	1
	Две недели в лагере здоровья. Учебно – методическое пособие. /М.М.Безруких, Т.А.Филиппова, А.Г.Макеева. - М: -ОЛМА Медиа Групп, 2011.	1
2. Технические средства обучения		
1.	Телевизор	1
2.	Музыкальный центр	1
3.	Видеопроектор	1
4.	Компьютер	1
3. Экранно-звуковые пособия		
1.	Мультимедийный проектор	1
2.	Экран для проектора	1
5. Игры и игрушки		
1.	Спортивный инвентарь (мячи, скакалки, обручи, бадминтон)	10
2.	Карандаши, фломастеры, краски, ватман, клей, ножницы, цветная бумага	10

СОГЛАСОВАНО

СОГЛАСОВАНО

Протокол заседания методического объединения учителей начальных классов от 26.08.2016 года № 1

Заместитель директора по УВР

_____ Н.Г.Затолюкина

_____ Е.В. Петренко

Литература:

1. Безруких М. М., Филиппова Т. А., Макеева А. Г. «Две недели в лагере здоровья» «ОЛМА-ПРЕСС» М., 2003;
2. М.М.Безруких, Т.А.Филиппова, А.Г.Макеева рабочая тетрадь «две недели в лагере здоровья»
3. Безруких М.М., Филиппова Т.А., Макеева А.Г. Разговор о правильной питании / Методическое пособие – М, ОЛМА-МЕДИА ГРУПП, 2007 г.;
4. Безруких М.М., Филиппова Т.А. Рабочая тетрадь для школьников «Разговор о правильной питании» – М., ОЛМА-МЕДИА ГРУПП, 2004 г.;
5. Брехман И. И. «Введение в Валеологию – науку о здоровье»
6. Зайцев Г., Зайцев А. Твоё здоровье. – С-Пб., 1997
7. Коростелёв Н. От А до Я детям о здоровье. – М.: Медицина, 1987
8. Витамины. Под редакцией Смирнова М.П. – М.: Медицина, 1974 г.
9. Езушина Е.В. Азбука правильного питания. Дидактические игры, викторины, сказки, исторические справки.- Волгоград: Учитель, 2008